

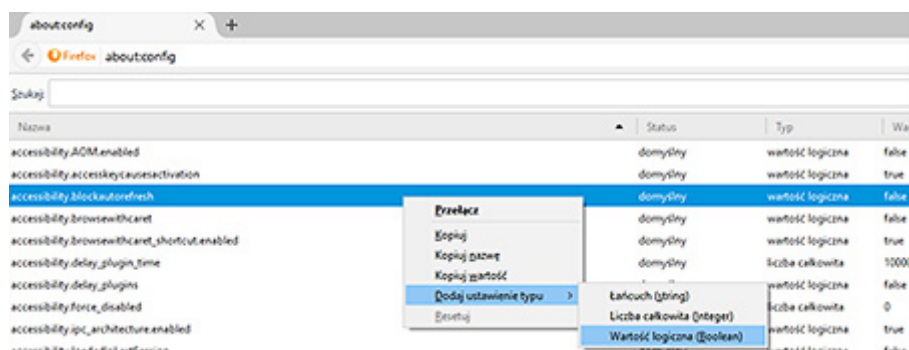


Jak rozwiązać problem z podglądem obrazu z monitoringu przez przeglądarkę Firefox?

Wersja 52.0 przeglądarki Firefox zmieniła domyślne ustawienia dla wtyczek NPAPI. Wiąże się to z problemami z wyświetleniem obrazu (ciągły monit o instalację wtyczek, które już są zainstalowane) z kamer i rejestratorów marki Ultimax i [Hikvision](#) na tej przeglądarce. Istnieje możliwość przywrócenia obsługi wtyczek poprzez ustawienie odpowiedniej zmiennej w opcjach Firefox.

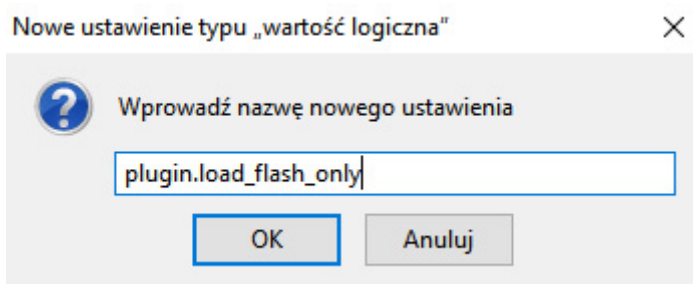
Należy wykonać następujące czynności:

1. W pasku adresu przeglądarki Firefox wprowadzić tekst: `about:config` i zaakceptować przejście do ustawień.
2. Kliknąć prawym przyciskiem myszy w oknie ze zmiennymi (obojętnie w którym miejscu).

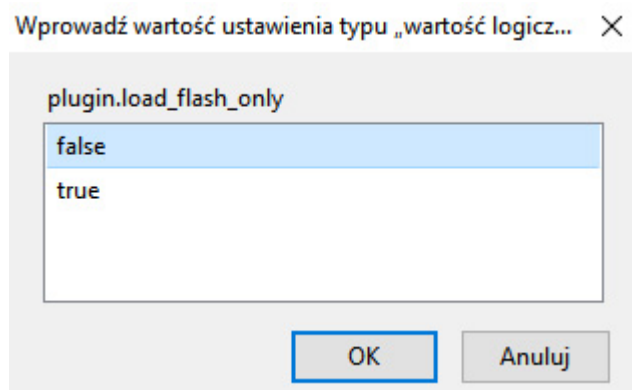


3. Z menu kontekstowego wybrać: Dodaj ustawienie typu → Wartość logiczna (Boolean).

4. Wprowadzić nazwę nowego ustawienia jako: `plugin.load_flash_only`



5. Wybrać wartość ustawienia jako: `false`



6. Zamknąć wszystkie okna przeglądarki i ponownie ją uruchomić.

Powyższa metoda wymaga aby komunikacja między urządzeniem i przeglądarką odbywała się za pomocą pakietów TCP (jest to tryb domyślny, aby go zmienić należy wejść w menu urządzenia → konfiguracja → lokalne).

21.04.2017

Jak rozwiązać problem z podglądem obrazu z monitoringu przez przeglądarkę Firefox?

Nie jest pewne jak długo Firefox będzie pozwalał na takie obejście tego problemu. Możliwe, że kolejna aktualizacja Firefoxa zablokuje tę metodę. Aktualnie zalecane jest korzystanie z przeglądarki IE. Jednocześnie producenci pracują na nowszych sposobami na obsługę ich urządzeń przez inne przeglądarki.